

MŰSZAKI LEÍRÁS

Cím:.....

Locsolóvíz hálózathoz mellékmérő beépítése

Megrendelő:

Név:.....

Cím:.....

Tervező:

Név:.....

Cím:.....

Kivitelező:

Név:.....

Cím:.....

A tervezéshez felhasznált adatok


- Víz közműhálózat nyilvántartási térképe
- Helyszíni felmérés

Előzmények:






A megbízó a kertjében egy öntözővíz hálózatot szeretne kiépíteni. Az öntözővíz kizárólag a locsolási igények kielégítésére szolgál. Ezen vízmennyiség fogyasztásának mérésére, külön mellékmérőt kell beépíteni. Mivel locsoláskor nem keletkezik szennyvíz, ezért az nem kerül bekötésre a közcsatorna hálózatba. Ezáltal a vízmennyiség csatornadíj nélkül kerülhet kiszámlázásra.

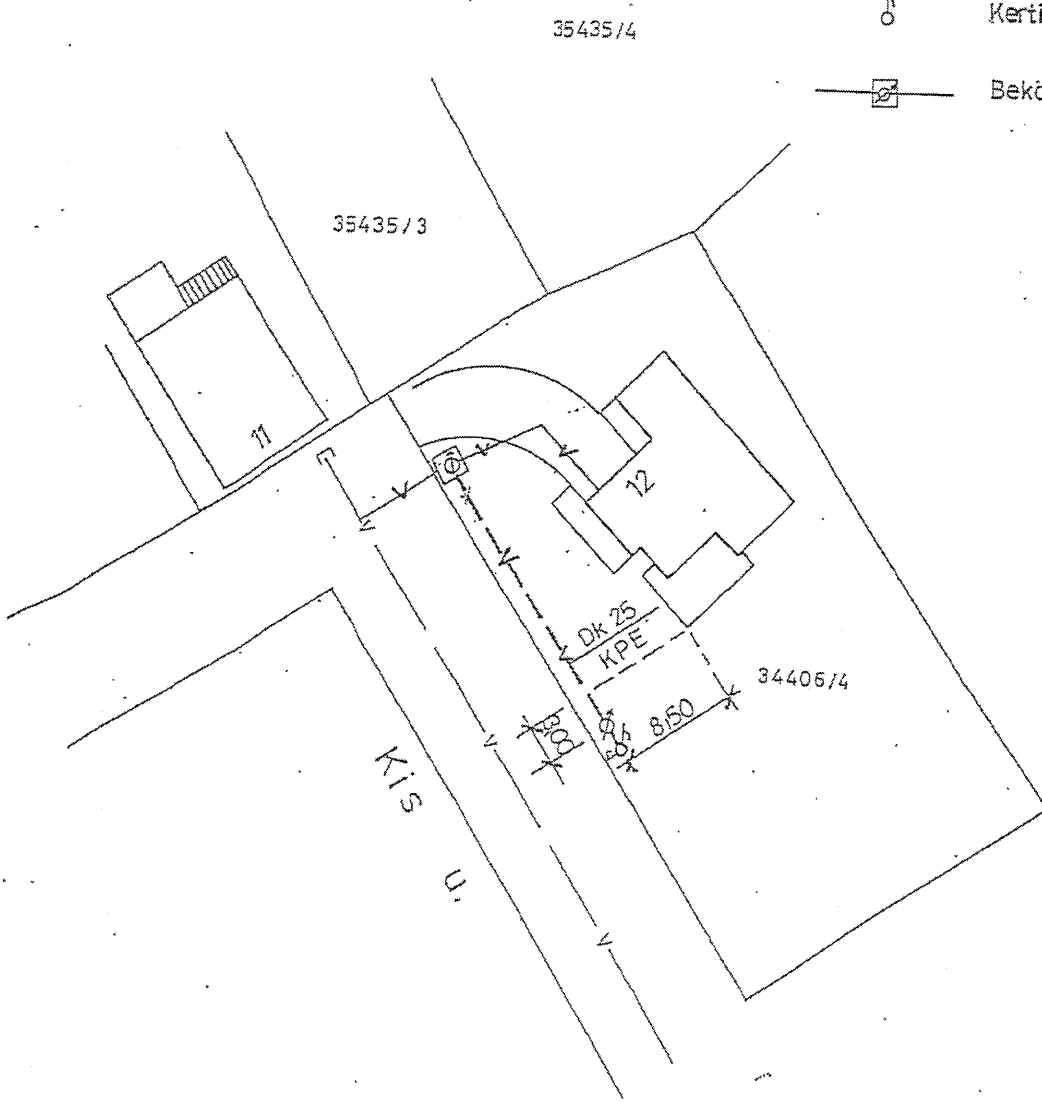
Tervezett megoldás:

- *Vízmérőhely kialakítása:* A locsolóhálózat és a szociális vízhálózat nem köthető össze. Ezért a vízóraaknában lévő főmérő után kerüljön kialakításra a mellékmérő, melynek pontos helye a helyszínrajzon méretezett. A locsolási célú mellékvízmérő telepítése során nem követelmény az önálló mérőakna kialakítása. A vízmérő állagának megóvása és a fagyvédelem biztosítása a fogyasztó kötelessége. A locsolóhálózat nyomvonala a mellékmérőtől az öntözési helyekig a mellékelt helyszínrajz alapján kivitelezhető.



JELMAGYARÁZAT:

-  Közüzeti hálózatról vételezett ivóvíz
-  Locsoló hálózat
-  Locsoló hálózat mellékmérője
-  Kerti csap
-  Bekötési vízmérőóra aknában



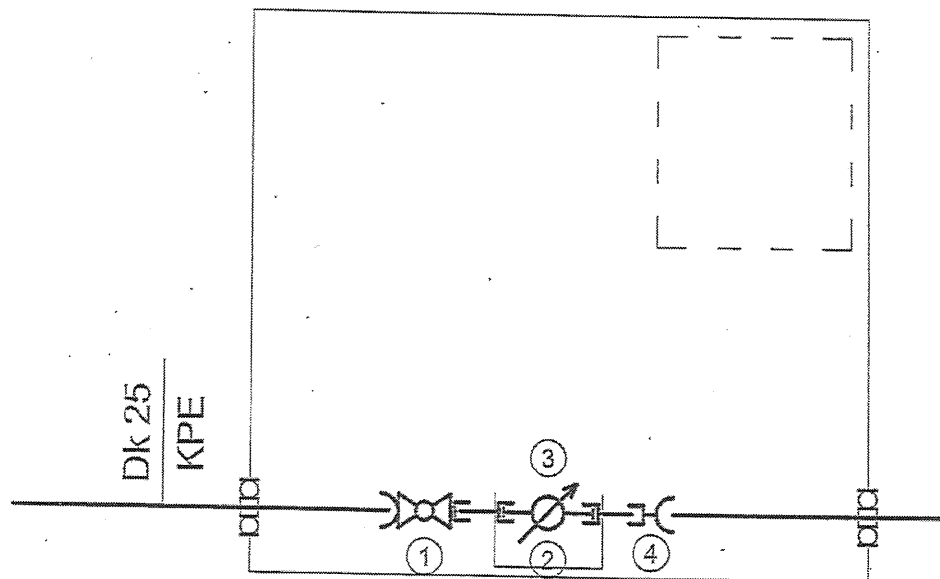
LOCSOLÓ MELLEKMÉRŐ BELSŐ HÁLÓZATON
KERTI CSAPPAL

mm.

Munka megnevezés:

Tervező:

Önálló aknába kerül a mellékmérő



sorsz.	Megnevezés	Gyártmány	Rendelési szám	Méret	Darab
1.	Golyóscsap (tok-belső menet)	GREINER	art 6552.45	3/4"	1
2.	Vízmérő óra-kengyel	GREINER	art 7911.xx	3/4"	1
3.	Vízmérő óra	SENSUS	-	NA 13	1
4.	Menetes tok (belső menettel)	ISIFLO	T-116	Dk 25 / 3/4"	1